

# 特別オープンセミナー

オンライン開催サイト 操作説明書

## ■目次

---

■ ログイン画面.....	3
■ 視聴テスト：その①.....	4
■ 視聴テスト：その②.....	5
■ オンラインセミナー視聴方法.....	6
■ 画面操作方法.....	7
■ ログイン時に下記メッセージが表示される場合.....	8

## ■ ログイン画面

【医療経済研究機構】第4回地域包括ケアシステム特別オープンセミナー

2040年のケアマネジメント  
～「生活全体を支えるマネジメント」に向けた提言～

※ログインID/パスワードを入力してください

ログイン

1 ログインID

パスワード

2 視聴テスト

医療経済研究機構

### ● ログイン画面

- ① ログイン  
オンラインセミナーにご参加いただくにはログインしてください。  
ログイン ID/パスワードがご不明な場合は弊機構より配信致しましたメール本文をご確認ください。
- ② 視聴テスト  
オンラインセミナーの視聴テストがきます。  
職場やご自宅の環境によっては、視聴できない場合がございます。  
必ず事前に視聴テストを実施してください。

## ■ 視聴テスト：その①「ログイン画面から視聴テストにアクセスする場合」

The composite image illustrates the process of accessing a video test from the login screen. It is divided into three main sections:

- Top Left:** A screenshot of the login page for the '2040年のケアマネジメント' seminar. A red circle with the number '1' highlights the '視聴テスト' button.
- Top Right:** A screenshot of a video player interface. A red circle with the number '2' highlights the '再生' (Play) button.
- Bottom Left:** A screenshot of a live video feed showing a city street. Two red circles with the number '3' highlight specific areas: one around a car and another around a building.

### ● 視聴テスト：その①

職場やご自宅の環境によっては、視聴できない場合がございます。必ず事前に視聴テストを実施してください。

- ① ログイン画面に表示されている「視聴テスト」を押下します。
- ② 【ライブ配信：プロテクト（HLS）】と記載されているライブ配信の「再生」ボタンを押下します。
- ③ 「再生」ボタンを押下するとテスト用 LIVE 配信が流れます  
③の赤枠内で人・車や信号等の動作をご確認下さい。  
 （視聴テストに音声は含まれておりません）

※ご視聴出来ない場合は、OS・Web ブラウザ等が利用環境を満たしているか又はネットワーク環境をご確認下さい。

## ■ 視聴テスト：その②「弊機構 HP から視聴テストにアクセスする場合」



### ● 視聴テスト：その②

職場やご自宅の環境によっては、視聴できない場合がございます。必ず事前に視聴テストを実施してください。

- ① 弊機構 HP セミナーお申込ページの「閲覧推奨環境」のリンク、又は下記の URL をクリックします。  
<https://lve.jp/player/4OW759AAamKN>
- ② Web ブラウザが起動し視聴テストが開きます。「再生」ボタンを押下します。
- ③ 「再生」ボタンを押下するとテスト用 LIVE 配信が流れます  
③の赤枠内で人・車や信号等の動作をご確認下さい。  
(視聴テストに音声は含まれておりません)

※ご視聴出来ない場合は、OS・Web ブラウザ等が利用環境を満たしているか又はネットワーク環境をご確認下さい。

## ■ オンラインセミナー視聴方法

【医療経済研究機構】第4回 地域包括ケアシステム特別オープンセミナー

2040年のケアマネジメント  
～「生活全体を支えるマネジメント」に向けた提言～

※ログインID/パスワードを入力してください

1 ログイン

ログインID

パスワード

送信

模擬テスト

医療経済研究機構

ログアウト

医療経済研究機構：2040年のケアマネジメント～「生活全体を支えるマネジメント」に向けた提言～

2 LIVE

医療経済研究機構


- 弊機構より配信されたメールをご確認ください。  
弊機構からのメールにお客様ログインID・パスワード・オンラインセミナー視聴サイトアドレスを配布させて頂いております。
- ① メールに記載されているオンラインセミナーサイトへアクセスします
  - ② ログインID・パスワードを入力して「送信」ボタンを押下します。  
※1ユーザーIDにつき1ログインです。（重複ログインは出来ません）
  - ③ ②の赤枠内を押下することでオンラインセミナーにご参加頂けます。


## ■ 画面操作方法



### ● ライブ配信操作

#### ① ストップ・スタートボタン

 . . . . . 停止中表示、ボタン押下で再開します


 . . . . . 中継中表示、ボタン押下で停止します


#### ② 画質設定ボタン

お好みの画質設定にてご視聴下さい。


ライブ配信が途切れる場合は画質を下げる事で回避できる事もあります。


#### ③ 音量調整ボタン

 . . . . . 音が出ています。クリックでミュートになります

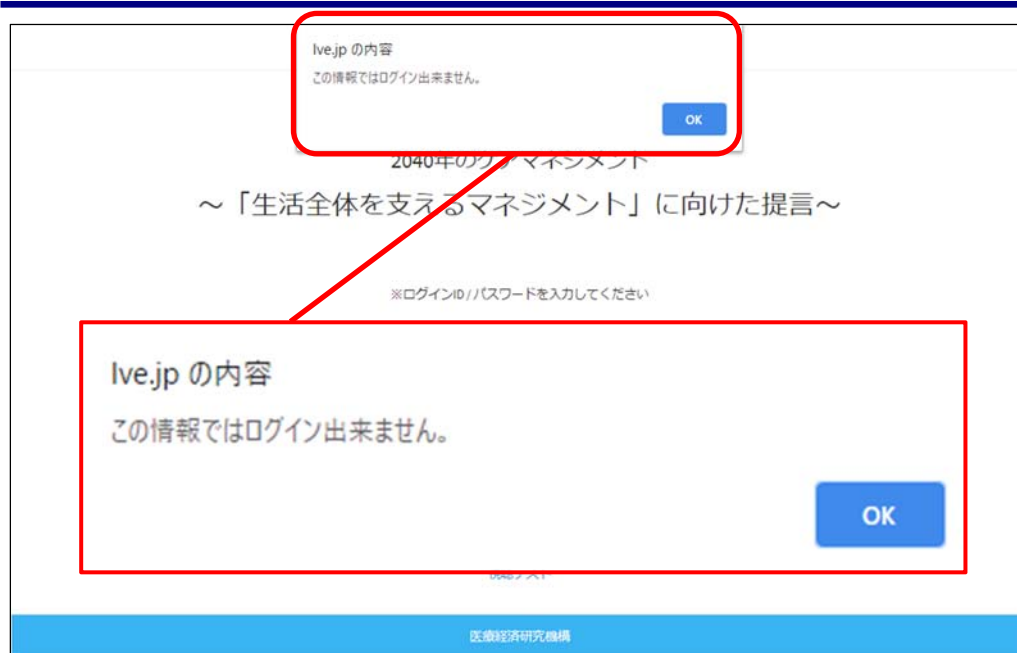
 . . . . . ミュート中。クリックで音量が出ます

#### ④ 画面サイズ調整ボタン

 . . . . . 通常画面表示になります

 . . . . . 全画面表示になります

## ■ ログイン時に下記メッセージが表示される場合



### ● ログインについて

- ① ログイン ID/パスワード入力後、「送信」ボタン押下時にこのメッセージがポップアップすることがあります。
- ② メッセージ出現時は、ログイン ID/パスワードの入力違い・重複ログインの可能性がございます。
- ③ ログイン ID/パスワードをご確認いただき、再度、入力してください。
- ④ 1 ユーザーアカウントにつき1 ログインが可能です。他の Web ブラウザや別端末からのログインがないかご確認ください。